






Räder:

W250RU2H



Technische Daten

Durchmesser		250 mm
Laufflächenbreite		54 mm
Nabenlänge		60 mm
Achsbohrung		25 mm
Tragkraft		615 kg

Rad

Räder mit Grauguss-Radkörper und

aufvulkanisiertem schwarzen Gummireifen. Mit ausgezeichneter Beständigkeit beim angemessenen rauen Einsatzbedingungen. Betriebstemperaturen von -40°C bis + 80°C