







Räder:

WTAU 1002 6150 R



Technische Daten

Durchmesser		100 mm
Radbreite		40 mm
Nabenlänge		40 mm
Achsbohrung		15/10 mm
Tragkraft		300 kg
Gewicht		0.5 kg



Rad

Rad mit Aluminiumfelge und aufvulkanisierter runden Polyurethanbereifung (Shore A 92) zwei Präzisionskugellager und Seitenflanschen aus Stahl mit einem Außendurchmesser 15/20/25 mm und 8/10/12 mm innen. Betriebstemperaturen von -20°C bis + 80°C