






Räder:

W200PT2H



## Technische Daten

Durchmesser		200 mm
Laufflächenbreite		45 mm
Nabenlänge		57 mm
Achsbohrung		20 mm
Tragkraft		1100 kg



## Rad

Räder mit Grauguss-Radkörper und Colson Thane Belag 93° Shore A und zwei Präzisionskugellagern