






Räder:

W150PT2H



## Technische Daten

Durchmesser		150 mm
Laufflächenbreite		38 mm
Nabenlänge		57 mm
Achsbohrung		20 mm
Tragkraft		730 kg



## Rad

Räder mit Grauguss-Radkörper und Colson Thane Belag 93° Shore A und zwei Präzisionskugellagern