







Räder:

W100PT2H



## Technische Daten

Durchmesser		100 mm
Laufflächenbreite		38 mm
Nabenlänge		57 mm
Achsbohrung		20 mm
Tragkraft		340 kg
Gewicht		1.73 kg

## Rad

Antriebsräder mit Grauguss Radkörper und Colson Thane Belag 93° Shore A Bohrung mit Passfedernut