







Räder:

WPPU 1002 7080 BLUE



## Technische Daten

|             |   |        |
|-------------|---|--------|
| Durchmesser |  | 100 mm |
| Radbreite   |  | 35 mm  |
| Nabenlänge  |  | 42 mm  |
| Achsbohrung |  | 8 mm   |
| Tragkraft   |  | 150 kg |
| Gewicht     |  | 0.2 kg |



## Rad

Polyamid-Radkörper mit Polyurethanbereifung (80° Shore A) und einem abgedichteten Präzisionskugellager aus Edelstahl