







Räder:

WHSU 2503 61550



Technische Daten

Durchmesser		250 mm
Radbreite		150 mm
Nabenlänge		150 mm
Achsbohrung		50 mm
Gewindestift		50 mm
Tragkraft		4000 kg



Rad

Räder mit geschweisstem Stahl-Radkörper -
gegossene Polyurethan-Bereifung 90 Shore A