







Räder:

WHSU 2503 61025



Technische Daten

Durchmesser		250 mm
Radbreite		100 mm
Nabenlänge		100 mm
Achsbohrung		25 mm
Gewindestift		25 mm
Tragkraft		2500 kg



Rad

Räder mit geschweisstem Stahl-Radkörper -
gegossene Polyurethan-Bereifung 90 Shore A