






Räder:

WHSU 2503 60630



Technische Daten

Durchmesser		250 mm
Radbreite		60 mm
Nabenlänge		60 mm
Achsbohrung		30 mm
Tragkraft		1500 kg



Rad

Räder mit geschweisstem Stahl-Radkörper -
gegossene Polyurethan-Bereifung 90 Shore A