






Räder:

WHCU 2003 64525



Technische Daten

Durchmesser		200 mm
Radbreite		45 mm
Nabenlänge		45 mm
Achsbohrung		25 mm
Tragkraft		1000 kg



Rad

Gußrad mit aufvulkanisierter Polyurethanbereifung (Shore A 92) und zwei Kegelrollenlagern