






Räder:

WHCU 1503 64020



Technische Daten

Durchmesser		150 mm
Radbreite		40 mm
Nabenlänge		40 mm
Achsbohrung		20 mm
Tragkraft		500 kg



Rad

Gußrad mit aufvulkanisierter Polyurethanbereifung (Shore A 92) und zwei Kegelrollenlagern