






Räder:

WHCU 1252 65020



## Technische Daten

Durchmesser		125 mm
Radbreite		50 mm
Nabenlänge		60 mm
Achsbohrung		20 mm
Tragkraft		500 kg



## Rad

Gußrad mit aufvulkanisierter Polyurethanbereifung (Shore A 92) und zwei Kegelrollenlagern