






Räder:

WHCU 1252 64025



Technische Daten

Durchmesser		125 mm
Radbreite		40 mm
Nabenlänge		40 mm
Achsbohrung		25 mm
Tragkraft		400 kg



Rad

Gußrad mit aufvulkanisierter Polyurethanbereifung (Shore A 92) und zwei Kegelrollenlagern