






Räder:

WHCU 1252 64020



## Technische Daten

|             |   |        |
|-------------|---|--------|
| Durchmesser |  | 125 mm |
| Radbreite   |  | 40 mm  |
| Nabenlänge  |  | 40 mm  |
| Achsbohrung |  | 20 mm  |
| Tragkraft   |  | 400 kg |



## Rad

Gußrad mit aufvulkanisierter Polyurethanbereifung (Shore A 92) und zwei Kegelrollenlagern