






Räder:

WHCU 1252 63520



Technische Daten

Durchmesser		125 mm
Radbreite		35 mm
Nabenlänge		35 mm
Achsbohrung		20 mm
Tragkraft		350 kg



Rad

Gußrad mit aufvulkanisierter Polyurethanbereifung (Shore A 92) und zwei Kegelrollenlagern