






Räder:

WHCU 1002 63015



Technische Daten

| | | |
|-------------|-------------------------------------------------------------------------------------|--------|
| Durchmesser |  | 100 mm |
| Radbreite |  | 30 mm |
| Nabenlänge |  | 30 mm |
| Achsbohrung |  | 15 mm |
| Tragkraft |  | 250 kg |



Rad

Gußrad mit aufvulkanisierter Polyurethanbereifung (Shore A 92) und zwei Kegelrollenlagern