






Räder:

WHCU 1002 62515



Technische Daten

Durchmesser		100 mm
Radbreite		25 mm
Nabenlänge		25 mm
Achsbohrung		15 mm
Tragkraft		200 kg



Rad

Gußrad mit aufvulkanisierter Polyurethanbereifung (Shore A 92) und zwei Kegelrollenlagern