






Lenkrolle zentral-, total- und richtungsfeststellbar:

391r 32C150b Z2351



## Technische Daten

Durchmesser		150 mm
Laufflächenbreite		32 mm
Bauhöhe		191 mm
Ausladung		51 mm
Tragkraft		120 kg

## Technische Beschreibung

Stahlblechgehäuse

verzinkt-passiviert, alternativ auch in verchromt lieferbar

Präzisionskugellager im Gabelkopf

geeignet zur Reinigung in Desinfektionskabinen

staub- und spritzwassergeschützt

integrierte Schaltmechanik mit Totalfeststeller "q" und zusätzlichem Richtungsfeststeller "r"

Dauerfettfüllung in der Schaltmechanik

Einrichtung zur stufenlosen Justierung der Feststellwirkung (ohne Ausbau von Rolle oder Rad)

auch mit anderen Radvarianten lieferbar



## Rad

Vollgummireifen blaugrau (Shore A 80)

Stahlblechfelge und Metall-Fadenschutz verzinkt-passiviert

Flanschlager