







Räder:

WTPU 1603 2000



## Technische Daten

Durchmesser		160 mm
Radbreite		50 mm
Nabenlänge		60 mm
Achsbohrung		20 mm
Tragkraft		500 kg
Gewicht		0.64 kg

## Rad

Polyamid-Radkörper mit Polyurethanbereifung (Shore A 96) und Rollenlager