







Räder:

WTPF 1603 6443



Technische Daten

Durchmesser		160 mm
Radbreite		50 mm
Nabenlänge		64 mm
Achsbohrung		20 mm
Tragkraft		250 kg
Gewicht		0.89 kg

Rad

Polypropylen-Radkörper dunkelgrau und grauer thermoplastischer Gummibereifung (Performa - Shore A 65-70) und zwei abgedichteten Präzisionskugellager