







Räder:

WTPB 1603 2000



Technische Daten

Durchmesser		160 mm
Radbreite		50 mm
Nabenlänge		60 mm
Achsbohrung		20 mm
Tragkraft		300 kg
Gewicht		0.8 kg

Rad

Polyamid-Rad mit elastischer blauer Gummibereifung (Shore A 70) und Rollenlager