







Räder:

WTPB 1252 2000



Technische Daten

Durchmesser		125 mm
Radbreite		40 mm
Nabenlänge		50 mm
Achsbohrung		15 mm
Tragkraft		180 kg
Gewicht		0.4 kg

Rad

Polyamid-Rad mit elastischer blauer Gummibereifung (Shore A 70) und Rollenlager