







Räder:

WTPB 1002 5100



Technische Daten

Durchmesser		100 mm
Radbreite		35 mm
Nabenlänge		50 mm
Achsbohrung		10 mm
Tragkraft		160 kg
Gewicht		0.4 kg

Rad

Polyamid-Rad mit elastischer blauer Gummibereifung (Shore A 70) und Rollenlager