







Räder:

WTPB 1002 2000



Technische Daten

Durchmesser		100 mm
Radbreite		38 mm
Nabenlänge		50 mm
Achsbohrung		15 mm
Tragkraft		160 kg
Gewicht		0.3 kg

Rad

Polyamid-Rad mit elastischer blauer Gummibereifung (Shore A 70) und Rollenlager