







Räder:

WRCU 1503 2000



## Technische Daten

Durchmesser		150 mm
Radbreite		45 mm
Nabenlänge		60 mm
Achsbohrung		20 mm
Tragkraft		600 kg
Gewicht		2.1 kg



## Rad

Gußrad mit aufvulkanisierter Polyurethanbereifung (Shore A 92) und zwei Kegelrollenlagern