







Räder:

WRCU 1002 2000



Technische Daten

Durchmesser		100 mm
Radbreite		45 mm
Nabenlänge		48 mm
Achsbohrung		15 mm
Tragkraft		300 kg
Gewicht		1 kg



Rad

Gußrad mit aufvulkanisierter Polyurethanbereifung (Shore A 92) und zwei Kegelrollenlagern