







Räder:

WPSM 1603 2000



## Technische Daten

Durchmesser		160 mm
Radbreite		40 mm
Nabenlänge		60 mm
Achsbohrung		20 mm
Tragkraft		160 kg
Gewicht		1 kg



## Rad

Stahlblechrad mit halbelastischer schwarzer Gummibereifung (Shore A 85) und Rollenlager