







Räder:

WPSM 1252 2000



Technische Daten

Durchmesser		125 mm
Radbreite		37.5 mm
Nabenlänge		45 mm
Achsbohrung		15 mm
Tragkraft		120 kg
Gewicht		0.6 kg



Rad

Stahlblechrad mit halbelastischer schwarzer Gummibereifung (Shore A 85) und Rollenlager