







Räder:

WPPU 1002 7080



## Technische Daten

Durchmesser		100 mm
Radbreite		35 mm
Nabenlänge		42 mm
Achsbohrung		8 mm
Tragkraft		250 kg
Gewicht		0.2 kg



## Rad

Polyamid-Radkörper mit Polyurethanbereifung (Shore A 96) und einem abgedichteten Präzisionskugellager aus Edelstahl