







Räder:

WPPN 1002 1000



Technische Daten

Durchmesser		100 mm
Radbreite		35 mm
Nabenlänge		40 mm
Achsbohrung		12 mm
Tragkraft		250 kg
Gewicht		0.2 kg

Rad

Polyamid-Rad mit Gleitlager