







Räder:

WPPM 1603 2000



Technische Daten

Durchmesser		160 mm
Radbreite		40 mm
Nabenlänge		60 mm
Achsbohrung		20 mm
Tragkraft		150 kg
Gewicht		0.9 kg

Rad

Polypropylen-Radkörper mit schwarzer Gummibereifung (Shore A 85) und Rollenlager