







Räder:

WPPM 1252 2000



Technische Daten

Durchmesser		125 mm
Radbreite		37.5 mm
Nabenlänge		45 mm
Achsbohrung		15 mm
Tragkraft		100 kg
Gewicht		0.6 kg

Rad

Polypropylen-Radkörper mit schwarzer Gummibereifung (Shore A 85) und Rollenlager