







Räder:

WPPG 1252 1001



Technische Daten

Durchmesser		125 mm
Radbreite		37.5 mm
Nabenlänge		45 mm
Achsbohrung		15 mm
Tragkraft		100 kg
Gewicht		0.5 kg

Rad

Polypropylen-Radkörper mit grauer Gummibereifung

(Shore A 85) und Gleitlager