







Räder:

WPPG 1002 1000



Technische Daten

| | | |
|-------------|---|--------|
| Durchmesser |  | 100 mm |
| Radbreite |  | 30 mm |
| Nabenlänge |  | 40 mm |
| Achsbohrung |  | 12 mm |
| Tragkraft |  | 70 kg |
| Gewicht |  | 0.2 kg |

Rad

Polypropylen-Radkörper mit grauer Gummibereifung

(Shore A 85) und Gleitlager