







Räder:

WPPC 1252 7100



Technische Daten

Durchmesser		125 mm
Radbreite		40 mm
Nabenlänge		50 mm
Achsbohrung		10 mm
Tragkraft		150 kg
Gewicht		0.29 kg



Rad

Dunkelgraues Polypropylenrad mit grauer thermoplastischer Gummibereifung (Performa)

elektrisch-leitfähig (Shore A 65-70) und einem abgedichteten Präzisionskugellager aus Edelstahl