







Räder:

WPPB 1252 2000



Technische Daten

Durchmesser		125 mm
Radbreite		35 mm
Nabenlänge		45 mm
Achsbohrung		15 mm
Tragkraft		150 kg
Gewicht		0.5 kg



Rad

Polyamid-Rad mit elastischer blauer Gummibereifung (Shore A 70) und Rollenlager