







Räder:

WPPB 1002 2000



Technische Daten

Durchmesser		100 mm
Radbreite		35 mm
Nabenlänge		40 mm
Achsbohrung		12 mm
Tragkraft		150 kg
Gewicht		0.2 kg

Rad

Polyamid-Rad mit elastischer blauer Gummibereifung (Shore A 70) und Rollenlager