







Räder:

WKRB 2503 6443



Technische Daten

Durchmesser		250 mm
Radbreite		50 mm
Nabenlänge		71 mm
Achsbohrung		20 mm
Tragkraft		475 kg
Gewicht		1.8 kg



Rad

Glasfaserverstärkter Polyamid-Radkörper mit schwarzer Gummibereifung (Shore A 65) und zwei Präzisionskugellager