







Räder:

WKPG 1602 6443



Technische Daten

Durchmesser		160 mm
Radbreite		40 mm
Nabenlänge		71 mm
Achsbohrung		20 mm
Tragkraft		175 kg
Gewicht		0.9 kg

Rad

Polyamid-Radkörper mit halbelastischer grauer Gummibereifung (Shore A 85) und zwei Kugellager