







Räder:

WKCV 2503 6443



Technische Daten

Durchmesser		250 mm
Radbreite		50 mm
Nabenlänge		71 mm
Achsbohrung		20 mm
Tragkraft		1000 kg
Gewicht		4.8 kg

Rad

Gußrad mit aufvulkanisierter Vulkollanbereifung (Shore A 92) und zwei Präzisionskugellagern