







Räder:

WKCP 2803 6553



Technische Daten

Durchmesser		280 mm
Radbreite		50 mm
Nabenlänge		71 mm
Achsbohrung		25 mm
Tragkraft		500 kg
Gewicht		6.3 kg

Rad

Gußrad mit aufgepresster, elastischer, schwarzer Gummibereifung (Shore A 68) und zwei Präzisionskugellagern