







Räder:

WKCP 2503 6553



## Technische Daten

Durchmesser		250 mm
Radbreite		50 mm
Nabenlänge		71 mm
Achsbohrung		25 mm
Tragkraft		445 kg
Gewicht		5.1 kg

## Rad

Gußrad mit aufgedruckerter, elastischer, schwarzer Gummibereifung (Shore A 68) und zwei Präzisionskugellagern