







Räder:

WHPM 1602 6551/N=60



Technische Daten

Durchmesser		160 mm
Radbreite		40 mm
Nabenlänge		60 mm
Achsbohrung		25 mm
Tragkraft		175 kg
Gewicht		0.9 kg

Rad

Polyamid-Rad mit halbelastischer schwarzer Gummibereifung (Shore A 85)

und zwei Kugellager