







Räder:

WHPM 1252 6151



## Technische Daten

Durchmesser		125 mm
Radbreite		38 mm
Nabenlänge		45 mm
Achsbohrung		15 mm
Tragkraft		120 kg
Gewicht		0.6 kg

## Rad

Polyamid-Radkörper mit halbelastischer schwarzer Gummibereifung (Shore A 85)

und zwei Kugellager