







Räder:

WHPC 1252 7080



Technische Daten

Durchmesser		125 mm
Radbreite		40 mm
Nabenlänge		45 mm
Achsbohrung		8 mm
Tragkraft		150 kg
Gewicht		0.29 kg

Rad

Dunkelgraues Polypropylenrad mit grauer thermoplastischer Gummibereifung (Performa)

elektrisch-leitfähig (Shore A 65-70) und einem abgedichteten Präzisionskugellager aus Edelstahl