







Räder:

WHPC 1002 7080



Technische Daten

Durchmesser		100 mm
Radbreite		32 mm
Nabenlänge		45 mm
Achsbohrung		8 mm
Tragkraft		120 kg
Gewicht		0.18 kg

Rad

Dunkelgraues Polypropylenrad mit grauer thermoplastischer Gummibereifung (Performa)

elektrisch-leitfähig (Shore A 65-70) und einem abgedichteten Präzisionskugellager aus Edelstahl