







Räder:

WHCP 3603 6662



Technische Daten

Durchmesser		360 mm
Radbreite		60 mm
Nabenlänge		78 mm
Achsbohrung		30 mm
Tragkraft		770 kg
Gewicht		12 kg



Rad

Gußrad mit aufgedrehter, elastischer, schwarzer Gummibereifung (Shore A 68) und zwei Präzisionskugellagern