







Räder:

WHCP 2803 6553



## Technische Daten

Durchmesser		280 mm
Radbreite		50 mm
Nabenlänge		64 mm
Achsbohrung		25 mm
Tragkraft		500 kg
Gewicht		6.3 kg

## Rad

Gußrad mit aufgepresster, elastischer, schwarzer Gummibereifung (Shore A 68) und zwei Präzisionskugellagern