







Räder:

WHCP 1603 6553



## Technische Daten

Durchmesser		160 mm
Radbreite		50 mm
Nabenlänge		64 mm
Achsbohrung		25 mm
Tragkraft		285 kg
Gewicht		2.6 kg



## Rad

Gußrad mit aufgedrehter, elastischer, schwarzer Gummibereifung (Shore A 68) und zwei Präzisionskugellagern