







Räder:

WHAU 2503 6550



## Technische Daten

Durchmesser		250 mm
Radbreite		50 mm
Nabenlänge		62 mm
Achsbohrung		25/12 mm
Tragkraft		1000 kg
Gewicht		2.3 kg

## Rad

Rad mit Aluminiumfelge und aufvulkanisierter Polyurethanbereifung (Shore A 92) zwei Präzisionskugellager und Seitenflanschen aus Stahl mit einem Außendurchmesser 15/20/25 mm und 8/10/12 mm innen. Betriebstemperaturen von -20°C bis + 80°C